

EN

KO

VN

THAI

ID

繁中

JP



Quick Start Guide

COPYRIGHT © Hangzhou EZVIZ Software Co., Ltd.. ALL RIGHTS RESERVED.

Any and all information, including, among others, wordings, pictures, graphs are the properties of Hangzhou EZVIZ Software Co., Ltd. (hereinafter referred to as “EZVIZ”). This user manual (hereinafter referred to as “the Manual”) cannot be reproduced, changed, translated, or distributed, partially or wholly, by any means, without the prior written permission of EZVIZ. Unless otherwise stipulated, EZVIZ does not make any warranties, guarantees or representations, express or implied, regarding to the Manual.


About this Manual

The Manual includes instructions for using and managing the product. Pictures, charts, images and all other information hereinafter are for description and explanation only. The information contained in the Manual is subject to change, without notice, due to firmware updates or other reasons. Please find the latest version in the **EZVIZ™** website (<http://www.ezvizlife.com>).

Revision Record

New release – January, 2019

Trademarks Acknowledgement

EZVIZ™, ™, and other EZVIZ's trademarks and logos are the properties of EZVIZ in various jurisdictions. Other trademarks and logos mentioned below are the properties of their respective owners.

Legal Disclaimer

TO THE MAXIMUM EXTENT PERMITTED BY APPLICABLE LAW, THE PRODUCT DESCRIBED, WITH ITS HARDWARE, SOFTWARE AND FIRMWARE, IS PROVIDED “AS IS”, WITH ALL FAULTS AND ERRORS, AND EZVIZ MAKES NO WARRANTIES, EXPRESS OR IMPLIED, INCLUDING WITHOUT LIMITATION, MERCHANTABILITY, SATISFACTORY QUALITY, FITNESS FOR A PARTICULAR PURPOSE, AND NON-INFRINGEMENT OF THIRD PARTY. IN NO EVENT WILL EZVIZ, ITS DIRECTORS, OFFICERS, EMPLOYEES, OR AGENTS BE LIABLE TO YOU FOR ANY SPECIAL, CONSEQUENTIAL, INCIDENTAL, OR INDIRECT DAMAGES, INCLUDING, AMONG OTHERS, DAMAGES FOR LOSS OF BUSINESS PROFITS, BUSINESS INTERRUPTION, OR LOSS OF DATA OR DOCUMENTATION, IN CONNECTION WITH THE USE OF THIS PRODUCT, EVEN IF EZVIZ HAS BEEN ADVISED OF THE POSSIBILITY OF SUCH DAMAGES.

TO THE MAXIMUM EXTENT PERMITTED BY APPLICABLE LAW, IN NO EVENT SHALL EZVIZ'S TOTAL LIABILITY FOR ALL DAMAGES EXCEED THE ORIGINAL PURCHASE PRICE OF THE PRODUCT.

EZVIZ DOES NOT UNDERTAKE ANY LIABILITY FOR PERSONAL INJURY OR PROPERTY DAMAGE AS THE RESULT OF PRODUCT INTERRUPTION OR SERVICE TERMINATION CAUSED BY: A) IMPROPER INSTALLATION OR USAGE OTHER THAN AS REQUESTED; B) THE PROTECTION OF NATIONAL OR PUBLIC INTERESTS; C) FORCE MAJEURE; D) YOURSELF OR THE THIRD PARTY, INCLUDING WITHOUT LIMITATION, USING ANY THIRD PARTY'S PRODUCTS, SOFTWARE, APPLICATIONS, AND AMONG OTHERS.

REGARDING TO THE PRODUCT WITH INTERNET ACCESS, THE USE OF PRODUCT SHALL BE WHOLLY AT YOUR OWN RISKS. EZVIZ SHALL NOT TAKE ANY RESPONSIBILITIES FOR

ABNORMAL OPERATION, PRIVACY LEAKAGE OR OTHER DAMAGES RESULTING FROM CYBER ATTACK, HACKER ATTACK, VIRUS INSPECTION, OR OTHER INTERNET SECURITY RISKS; HOWEVER, EZVIZ WILL PROVIDE TIMELY TECHNICAL SUPPORT IF REQUIRED. SURVEILLANCE LAWS AND DATA PROTECTION LAWS VARY BY JURISDICTION. PLEASE CHECK ALL RELEVANT LAWS IN YOUR JURISDICTION BEFORE USING THIS PRODUCT IN ORDER TO ENSURE THAT YOUR USE CONFORMS TO THE APPLICABLE LAW. EZVIZ SHALL NOT BE LIABLE IN THE EVENT THAT THIS PRODUCT IS USED WITH ILLEGITIMATE PURPOSES.

IN THE EVENT OF ANY CONFLICTS BETWEEN THE ABOVE AND THE APPLICABLE LAW, THE LATTER PREVAILS.

Regulatory Information

FCC Information

This device complies with Part 15 of the FCC Rules. Operation is subject to the following two conditions:

- (1) This device may not cause harmful interference, and
- (2) This device must accept any interference received, including interference that may cause undesired operation.

Note: This product has been tested and found to comply with the limits for a Class B digital device, pursuant to Part 15 of the FCC Rules. These limits are designed to provide reasonable protection against harmful interference in a residential installation. This product generates, uses, and can radiate radio frequency energy and, if not installed and used in accordance with the instructions, may cause harmful interference to radio communications. However, there is no guarantee that interference will not occur in a particular installation. If this product does cause harmful interference to radio or television reception, which can be determined by turning the equipment off and on, the user is encouraged to try to correct the interference by one or more of the following measures:

- Reorient or relocate the receiving antenna.
- Increase the separation between the equipment and receiver.
- Connect the equipment into an outlet on a circuit different from that to which the receiver is connected.
- Consult the dealer or an experienced radio/TV technician for help.

Please take attention that changes or modification not expressly approved by the party responsible for compliance could void the user's authority to operate the equipment. This equipment should be installed and operated with a minimum distance 20cm between the radiator and your body.

This device complies with Industry Canada licence-exempt RSS standard(s). Operation is subject to the following two conditions:

- (1) this device may not cause interference, and
- (2) this device must accept any interference, including interference that may cause undesired operation of the device.

Under Industry Canada regulations, this radio transmitter may only operate using an antenna of a type and maximum (or lesser) gain approved for the transmitter by

Industry Canada. To reduce potential radio interference to other users, the antenna type and its gain should be so chosen that the equivalent isotropically radiated power (e.i.r.p.) is not more than that necessary for successful communication.

EU Conformity Statement



This product and - if applicable - the supplied accessories too are marked with "CE" and comply therefore with the applicable harmonized European standards listed under the Radio Equipment Directive 2014/53/EU, the EMC Directive 2014/30/EU, the RoHS Directive 2011/65/EU.

2012/19/EU (WEEE directive): Products marked with this symbol cannot be disposed of as unsorted municipal waste in the European Union. For proper recycling, return this product to your local supplier upon the purchase of equivalent new equipment, or dispose of it at designated collection points. For more information see: www.recyclethis.info.



2006/66/EC and its amendment 2013/56/EU (battery directive): This product contains a battery that cannot be disposed of as unsorted municipal waste in the European Union. See the product documentation for specific battery information. The battery is marked with this symbol,



which may include lettering to indicate cadmium (Cd), lead (Pb), or mercury (Hg). For proper recycling, return the battery to your supplier or to a designated collection point. For more information see: www.recyclethis.info.

EC DECLARATION OF CONFORMITY

Hereby, Hangzhou EZVIZ Software Co., Ltd. declares that the radio equipment type [CS-CV228] is in compliance with Directive 2014/53/EU.

The full text of the EC DECLARATION OF CONFORMITY is available at the following web link:

<http://www.ezvizlife.com/declaration-of-conformity>.

Safety Instruction

*90: THE EQUIPMENT FOR RESTRICTED ACCESS LOCATIONS, AND OUTER SURFACE OF

PRODUCT HAVE  WARNING
HOT SURFACE
OR DO NOT TOUCH MARKING.

Due to the product shape and dimension, the name and address of the importer/manufacturer are printed on the package.

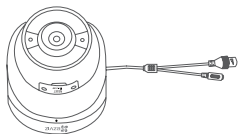
Customer Service

For more information, please visit www.ezvizlife.com.

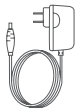
Need help? Please visit "www.ezvizlife.com/inter/page/contact-us" for our local contact details.

SAVE THIS MANUAL FOR FUTURE REFERENCE

同梱物



カメラ



電源アダプタ



ドリルテンプレート



ベース



ネジキット

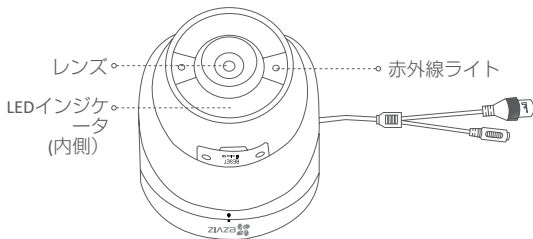


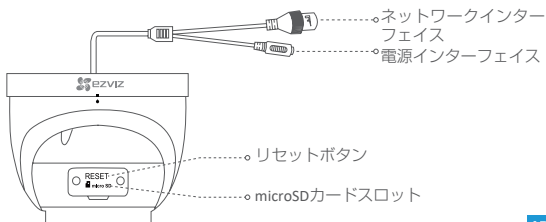
防水キット



クイックスタートガイド

基本操作





JP

名前 説明

赤外線ライト 暗くなると自動的に赤外線ライトが点灯し、画像が明瞭になります。

LEDインジケータ

- 赤く点灯：カメラが起動中です。
- ゆっくり赤く点滅：Wi-Fi接続が失敗しました。
- 赤で速く点滅：カメラに異常(例: microSDカードのエラー)が発生しています。
- 青く点灯：EZVIZアプリでビデオの表示もしくは再生中です。
- 青で速く点滅：カメラはWi-Fi接続可能状態です。
- ゆっくり青く点滅：カメラは正常に動作しています。

microSDカード

- microSDカードは別途購入する必要があります。
- 使用前にEZVIZアプリで初期化してください。

リセットボタン 5秒間長押しすると再起動して、パラメータがすべてデフォルトにリセットされます。

操作説明

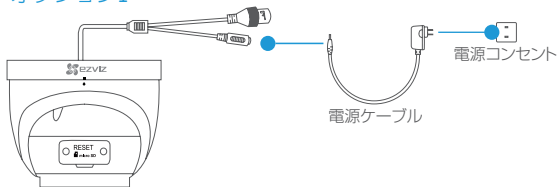
手順 1

カメラの電源を入れる

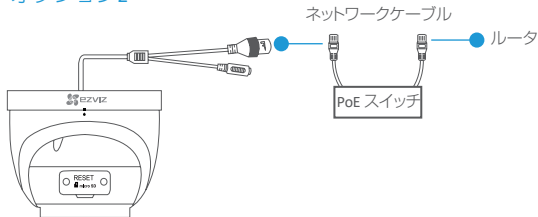
オプション1 Wi-Fiカメラの場合
電源ケーブルで電源に接続して、カメラの電源を入れます。

オプション2 PoE (パワーオーバーイーサネット) カメラの場合
ネットワークケーブルでPoEスイッチ (別途購入) に接続して、カメラの電源を入れます。

オプション1



オプション2



手順2

カメラの設定

1 ユーザアカウントを作成する

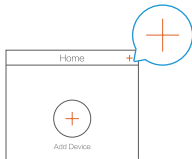


- 携帯電話をWi-Fiに接続します。
- App StoreまたはGoogle Play™で「EZVIZ」を検索し、EZVIZアプリをダウンロードしてインストールします。
- アプリを起動し、スタートアップウィザードにしたがってEZVIZユーザーアカウントを登録してください。

JP

2 EZVIZにカメラを追加する

- EZVIZアプリにログインします。
- ホーム画面で右上の「+」をタップして続けます。



- 本書の表紙またはカメラ本体のQRコードをスキャンしてください。
- EZVIZアプリのウィザードにしたがって、Wi-Fi設定を完了します。

i Wi-Fi カメラの場合、有線ネットワーク接続もサポートしています。カメラをネットワークケーブルでルータに接続します。

手順 3

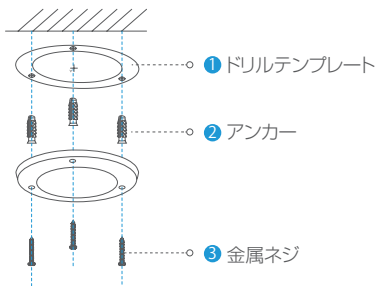
マウント (オプション)

カメラを壁面や天井にマウントすることもできます。ここでは壁面マウントを例にとりて説明します。

- ① 壁面や天井が、カメラとマウント部品の重量の3倍に耐えられる十分な強度を持っていることを確認してください。

1 ベースの取り付け

- ドリルテンプレートをカメラの設置場所となる面に当てます。
- (セメントの壁面/天井の場合のみ)** テンプレートにしたがって、ドリルでネジ穴を開け、アンカー3本を挿入します。
- テンプレートにしたがって、3本の金属ネジでカメラベースを固定します。

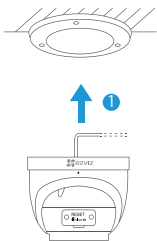


- ① 必要に応じて、マウントプレートを取り付けた後で、ドリルテンプレートを引き剥がしてください。

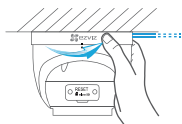
2 カメラを設置する

カメラをマウントプレートに取り付けます。固定されるまで時計回りに回します。

側面から配線する場合

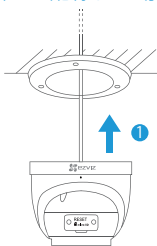


- ② 図のようにカメラを回転します。



JP

上面から配線する場合



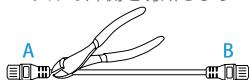
- ② 図のようにカメラを回転します。



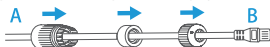
3 防水キット（オプション）の取り付け

- ① 屋外や湿度の高い環境にカメラを取り付ける場合、防水キットを使用してください。
- ② 次の手順では、ネットワークプラグを切断してから再配線する必要があります。援助が必要な場合は専門の技術者に依頼してください。

- ① ネットワークケーブルの片側を切断します（A）。



- ② A側に、ナットとガスケットとエンキャップを通します。



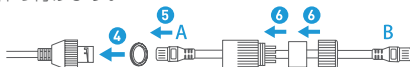
- ③ ケーブル（A）に新しいネットワークプラグを接続します。



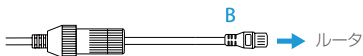
- ④ カメラのネットワークインターフェイスにガスケットを挿入します。

- ⑤ カメラのネットワークインターフェイスにネットワークプラグを挿入します。

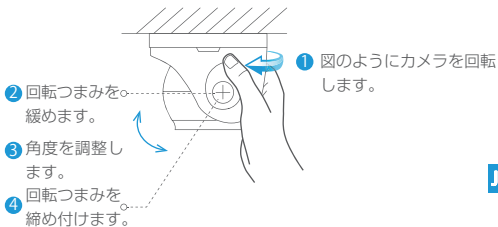
- ⑥ エンキャップにガスケットを挿入し、エンキャップと固定ナットを締め付けます。



- ⑦ ルータまたはPoEスイッチのLANインターフェイスに、B側を接続します。



4 監視角度を調整する



JP

- i 詳細についてはwww.ezvizlife.comを参照してください。

限定的保証について

Hangzhou EZVIZ Software Co., Ltd. (以下 EZVIZ とする) の製品をご購入頂きありがとうございます。この限定保証は、EZVIZ 製品の購入者に対して特定の法的権利を保証します。地域または国によっては異なるその他の法的権利を持つことも出来ます。

この限定保証は、製品の最初の購入者にも適用されます。「最初の購入者」とは、EZVIZ 製品を正規販売者から購入したことのある消費者を意味します。

この限定保証に基づく免責事項、除外事項および責任の制限は、準拠法で禁止されている範囲には適用されません。卸売業者、販売代理店、小売店などの取扱会社、又はそれらに勤める従業員は、この限定保証に対して、いかなる変更及び追加、又は期間の延長等を行うことも出来ません。

お客様の EZVIZ 製品は、ユーザーマニュアル (取扱説明書) に従って通常使用の場合は購入日から 1 年間保証されます。又、販売されている地域や国の法律、使用されている材料や製造上の欠陥等によっては、それ以上の期間保証される場合もございます。

サポートセンターへご連絡頂き、保証サービスを要求することができます。

保証の下で、万が一欠陥のある EZVIZ 製品についての取扱いについて、弊社 (EZVIZ) は以下の選択権があります。

- (i) お客様の製品を無料で修理または交換すること。
 - (ii) お客様の製品を機能的に同等の製品と交換すること。
 - (iii) お客様の製品を製品箱に同梱の上、御購入証明となるレシート原本又はコピーと、欠陥についての簡単な説明書きを添えて御返品頂く事によって、御購入代金を払い戻すこと。
- 但し、弊社独自の判断により、新しい製品又は後継品への交換又は新しく導入された部品・部材を使用して修理させて頂く場合がございます。

併せて、この保証サービスは、製品を返送する際に発生した送料並びに各種保険、お客様が負ったその他の付随費用には適用されません。

適用される法律によって禁止されている場合を除き、上記事項は、製品の欠陥等によって生じる契約の不履行に対する唯一の排他的な救済手段です。

この限定保証のもとで修理または交換された製品は、配送日から 90 日又は保証期間が 91 日以上残っている場合は残りの保証期間にわたって保証適用されます。

以下の場合には、保証サービスは適用されず、無効となります。

- ・保証期間外に保証請求が行われた場合、保証書及び購入証明 (レシート、領収書) が提示されていない場合。
- ・故障、誤った取り扱い、改ざん、ユーザーマニュアル (取扱説明書) に反する使用方法、誤った電圧の電源使用、事故、紛失、盗難、火災、洪水又はその他の天災により生じた欠陥、運送時による損傷、弊社以外の修理に起因する損傷。
- ・電池などの消耗品の場合※製品の経年劣化による傷
- ・筐体表面の損傷 (傷、凹み、コネクタ部分のプラスチックの破損等を含む)
- ・EZVIZ ハードウェアでパッケージ化または販売されている全てのソフトウェア。
- ・材料または製造上の欠陥が無いその他の損害。
- ・日常的なお手入れ及び、通常の使用の中での筐体表面の摩耗および製傷。

保証の否認

この保証の範囲内、および適用法によって許容される最大範囲を除き、EZVIZ は、本製品に関連する明示、黙示及び法定保証及び条件のすべてを受け入れることを拒否し、適合性及び特定目的の黙示保証、本保証期間に適用される黙示保証または条件の持続期間、製品の安全性、または製品情報、データの可用性と信頼性を含みます。

注：一部の法的権限の管轄区域では、黙示的保証の期間に関する制限が認められていないため、上記の制限が適用されない場合があります。

損害保証の制限

いかなる間接的で、付帯する懲罰的または特殊の損害に対しても EZVIZ は一切の責任を負いません。

本保証または本製品によって発生または本保証または本製品に関連するデータの紛失または利益損失によるいかなる損害をも含み、また、EZVIZ は、本保証または本製品によって発生または本保証または本製品に関する総累積責任について、元の購入者が本製品に対して実際に支払った金額を超過することはありません。

注：一部の法的権限の管轄区域では、付帯または間接的な損害を排除または制限できないため、上記の制限または除外の責任条項は適用されない可能性があります。

責任の制限

製品の状態および機能をもとに作成したすべての製品情報とデータはおお客様の便宜上のために提供することを目的としています。

EZVIZ は、保証または保証製品情報およびデータが正確であり信頼できる利用可能なものであること、又、製品情報およびデータの使用がおお客様の家庭で安全に使用されることを表明するものではありません。

すべての製品情報、データと本製品はあなた自身の判断とリスクを評価してから使用しなければなりません。あなたは本製品の情報、データまたは製品を使用することによって配線、付属品、電気、家、製品、製品の周辺機器、コンピュータ、モバイル機器およびその他の物品とペットが引き起こした損失、責任及び損害 (および EZVIZ 免責事項) について、あなたは一切の責任を単独で負うものとします。

EZVIZ が提供する製品情報とデータは情報を得るために、直接手段するための代替手段を意図したものではありません。例えば、本製品を通じて提供される通知は、家庭内および本製品上の可聴表示および可視表示、あるいは第三者の監視サービスの代替として意図されたものではありません。

お問い合わせは、販売代理店またはカスタマーサービスまでご連絡ください。



UD15297B-A