商品仕様 SC-PSH42 SC-PSH82

型番	SC-PSH42	SC-PSH82
PoEポート数 (10/100M Rj45)	最大 4 ポート	最大 8 ポート
PoE規格	IEEE 802.3af ／ IEEE 802.3at	
1ポートへの最大供給電力	25W	
給電方式	Alternative A	
伝送距離	長距離モードON：最大250m (10Mbps CAT5e･UPT) 長距離モードOFF：最大100m (100Mbps CAT5e･UPT)	
対応ネットワーク規格	IEEE802.3／IEEE802.3u／IEEE802.3x	
イーサネット	10BASE-T／100BASE-TX	
データ転送方式	ストア＆フォワード	
MACアドレステーブル	最大2K	最大4K
表示LED	LINK/ACT、電源ランプ、POEポート、長距離モード切替表示	
動作環境温度	温度：0 ～ 40℃　湿度：10～90%	
入力電源	付属のACアダプタによりDC電源を供給	

※伝送距離は使用機器･使用環境によります。

商品仕様 SC-PSH63

型番	SC-PSH63
POEポート (10/100M Rj45)	最大 16 ポート
SFPポート (1000M)	1ポート
PoE規格	IEEE 802.3af ／ IEEE 802.3at ／ IEEE 802.3z
1ポートへの最大供給電力	15.4W ／ 30W
給電方式	Alternative A
伝送距離	長距離モードON：最大250m (10Mbps CAT5e･UPT) 長距離モードOFF：最大100m (100Mbps CAT5e･UPT) 光ファイバー使用時： 最大10km(1000Mbps SMF) 最大550m(1000Mbps MMF)
対応ネットワーク規格	IEEE802.3／IEEE802.3u／IEEE802.3x
イーサネット	10BASE-T／100BASE-TX／1000BASE-T 1000BASE-SX／1000BASE-LX
データ転送方式	ストア＆フォワード
MACアドレステーブル	最大4K
表示LED	LINK/ACT、電源ランプ、POEポート、長距離モード切替表示
動作環境温度	温度：0 ～ 40℃　湿度：10～90%
入力電源	DC :48V-2.5A（ACアダプタ付き）

※伝送距離は使用機器･使用環境によります。

安全上のご注意

本機を安心･安全に長くお使い頂くため、また、人への危害、財産の損害を防止するため、以下の内容をお読みいただき必ずお守りください。

※本機のほこり等は定期的にとってください。
　また、清掃する際は、必ず電源コードを外してください。

※本機の掃除は液体洗剤や濡らした布等は使用しないでください。
　また、濡れた手で電源プラグを抜き差ししないでください。

※本機は水などの液体がかかる恐れのある場所、湿気が多い場所、導電性のほこり、腐食性ガス、加熱性ガスのある場所で保管･使用しないでください。

※床や床下、天井裏、盤など、ほこりの多い場所では使用しないでください。

※本機を平らな面以外の不安定な場所には取付ないでください。
　また、設置場所の強度を確保してください。

※振動･衝撃の多い場所に設置しないでください。

※本機を不安定な箱や机などの上に置かないでください。
　万が一、落下した場合、故障の原因になることがあります。

※直射日光の当たる場所や、温度の高い場所に設置しないでください。

※本機を火に入れないでください。爆発･火災の原因になります。

※本機の上に重いものを載せたり、乗ったりしないでください。

※本機を密閉された容器に入れないでください。
　熱こもりにより故障の原因となります。

安全上のご注意（つづき）

※本機を分解、改造しないでください。

※必ずアース線を接続してください。

※付属の電源コードは、本機以外に使用しないでください。

※電源コードを傷つけたり、無理に曲げたり、引っ張ったり、ねじったり、たばねたり、はさみ込んだり、重いものをのせたり、加熱したりしないでください。

※本機を設置･移動する際は、必ず電源コードを外してください。

※電源コードは電源ポートにゆるみがないように確実に接続してください。

※万が一、異常や故障があった時は電源プラグを抜いてください。

※雷が発生した時は、本機や接続ケーブルに触れないでください。

※機器に使用する電圧を確認して正しい電圧でご使用ください。

SecuSTATION
PoEスイッチングハブ
取扱説明書

V1.0

各部名称 SC-PSH42 SC-PSH82

前面

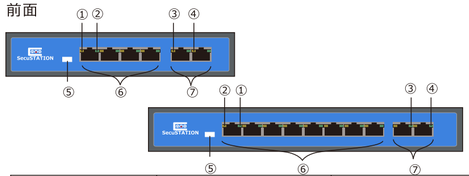

①PoE LANポートランプ	②10/100M LINK/ACTランプ	③N/A（使用しません）
④電源ランプ	⑤長距離モード切替スイッチ	⑥PoE LANポート RJ45
⑦アップリンクポート		

背面

①電源入力端子
②アース線接続端子

LED表示

ランプ	状態	意味
電 源	消灯	未接続または給電異常
	点灯	正常に給電されています
10/100M LINK/ACT ラ ン プ	消灯	未接続または正常に接続できていません
	点灯	正常にポート接続できています
	点滅	正常にポート接続できて、データ通信できています
PoE LAN ポートランプ	消灯	未接続または正常に接続できていません
	点灯	正常にポート接続できています
	点滅	未接続または正常に接続できていません

各部名称 SC-PSH63

前面

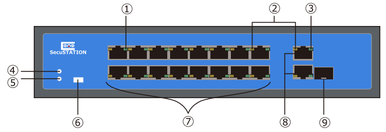

①PoE LANポートランプ	②10/100M LINK/ACTランプ	③1000M LINK/ACTランプ
④SFPランプ	⑤電源ランプ	⑥長距離モード切替スイッチ
⑦PoE LANポート RJ45	⑧アップリンクポート	⑨SFP拡張ポート

背面

①電源入力端子
②アース線接続端子

LED表示

ランプ	状態	意味
PoE LAN ポートランプ	点灯	正常に給電されています
	点滅	オーバーロード
	消灯	未接続またはPoE非対応の機器が接続されている
10/100M LINK/ACT ラ ン プ	点灯	正常にポート接続できています
	点滅	正常にポート接続できて、データ通信できています
	消灯	未接続または正常に接続できていません
1 0 0 0 M LINK/ACT ラ ン プ	点灯	正常にポート接続できています
	点滅	正常にポート接続できて、データ通信できています
	消灯	未接続または正常に接続できていません

基本動作

この装置には電源オン/オフスイッチはありません。付属の電源コードを本体に装着し、電源コードのプラグをコンセントに差し込むだけでご使用いただけます。
この装置は、DC48Vの電源を供給することで動作します。

長距離モードをご使用になる場合は長距離モード切替スイッチをONにしてください。
（長距離モードは1～8ポートのみ対応です。）

接続イメージ

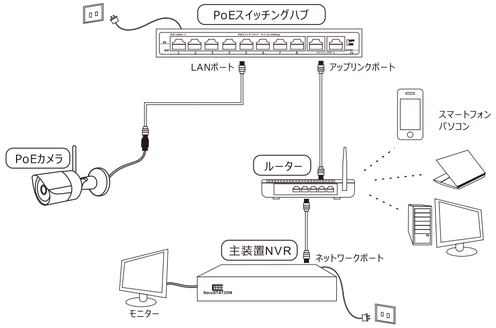

アース接続

万が一、漏電した場合の感電防止のため、アース線を接続してください。

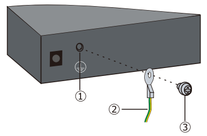

①アース接続端子（本体）
②アース線（付属していません）
③ねじ（付属していません）

※抜け防止の為、アース線の接続には丸型端子をご使用ください。

こんな時は

電源ランプが点灯しない時は以下をご確認ください。
①ACアダプタの電源プラグは正しくコンセントに接続されていますか。
②ACアダプタのDC端子は正しく本体に接続されていますか。

LANポートランプが点灯しない時は以下をご確認ください。
①電源ランプは点灯していますか。
②LANケーブルがLANポートに「カチッ」と音がするまで挿入されていますか。
③LANケーブルが破損していませんか。
　点灯しないポートのLANケーブルを他のポートに接続して下さい。
　ポートのLEDランプが点灯／点滅しなければLANケーブルを交換してください。

SecuSTATION

製造･販売元
新鋭株式会社
〒514-0832 三重県津市南中央1-25

S00TXM5200010