



SecuSTATION

PoE スイッチングハブ 取扱説明書

目次

安全上のご注意	2
ご使用の前に必ずお読みください	3
各部名称	4 - 6
基本設定 / 基本操作 / こんな時は	7 - 8
商品仕様	9 - 12
保証について	13 - 16

本体・アプリのバージョンアップにより本説明書を変更する場合があります。
最新のマニュアルを下記サポートページよりご利用いただけます。

【SecuSTATION お客様サポートページ】

<https://secu.jp/support/>

安全上のご注意

人への危害・財産の損害を防止するため必ずお守り頂く事を説明しています。

■ 警告「死亡や重症を負う恐れのある内容」です

<火災・感電・漏電を防ぐために>

- 分解・修理・改造はしない。 ●水の中へ投入したりしない。
- ぬれた手で AC アダプターの抜き差しはしない。 ●機器内部に金属物、液体などを入れない。
- 液体や異物が機器内部に入ってしまったら、発煙・異臭・異音が出た場合は、直ぐにコンセントから AC アダプターを抜く。
- 雷が鳴ったら、本体・AC アダプターに触れない。 ●コード・AC アダプターを破損するようなことはしない。
- コンセントや配線器具の定格を超える使い方や AC100V 以外の電源は使用しない。
- 付属の AC アダプター以外は使用しない。 ●本機を電子レンジに入れたり電磁調理機器の上に置いたりしない。
- AC アダプターは根元まで確実に差し込む。 ●AC アダプターの埃などは定期的にとる。
- 煙・異臭・異音が出たり、落下・破損したときは、AC アダプターを抜く。
- AC アダプターを抜くときはプラグ部分（金属でない部分）を持って抜く。
- 本機を包装しているポリ袋や細かい部品等はお子様の手の届く場所に放置しない。（誤って飲み込む等、事故の恐れ）万一、飲み込んだと思われる時は、直ぐに医師にご相談ください。
- 本機を落下させたり、強い衝撃を加えない。万が一落下や衝撃を与えてしまった場合は直ぐにコンセントから AC アダプターを抜く。

■ 注意「軽傷を負うことや、財産の損害が発生する内容」です

<火災・感電を防ぐために>

- 次の場所に設置しない。
- ・強い磁界、静電気が発生する場所、温度・湿度が本製品の使用環境を超える場所
- ・結露する場所・埃の多い場所
- 平でない場所や振動の激しい場所では使用しない。
- 直射日光の当たる場所、熱気のコもる場所、暖房器具の近くには設置しない。
- 静電気による破損を防ぐため、本機に触れる前に身近な金属（ドアノブやアルミサッシなど）に手を触れて、体の静電気を取り除く。

■ ご使用になるとき

- 傾いた場所など不安定な場所には設置しないでください。
- 本機を積み重ねたり、発熱するものの周りに設置しないでください。
- ケーブル類は足などが引っかからないように配線してください。
- AC アダプターは必ず本機の付属品を使用してください。付属品以外の AC アダプターを使用すると、本機の故障や火災の原因となる恐れがあります。
- 本機はコンセントの近くに設置し、コンセントから AC アダプターを容易に抜くことが出来る様に設置してください。液体や異物などが本機の内部に入ってしまったら、煙が出たり、悪臭、異音が出たら、直ぐにコンセントから AC アダプターを抜いてください。

■ 免責事項について

- 本機は日本国内での使用を前提に設計・製造されています。日本国外での使用における故障・不具合についての責任は負いかねますので、予めご了承ください。
- 地震や雷等の自然災害及び第三者による行為、その他の事故、お客様の故意または過失、取扱説明書の記載内容を守らないことによって生じた損害に関して、当社は一切責任を負いかねます。

安全上のご注意

- 本機の使用または使用不能から生じる付随的な損害に関して当社は一切責任を負いかねます。
- 本機は、医療機器、原子力設備や機器、航空宇宙機器、輸送設備や機器など人命に関わる設備や機器及び高度な信頼性を必要とする設備や機器としての使用またはこれらに組み込んだの使用は意図されておりません。これら、設備や機器、制御システムなどに本機を使用され、本機の故障により、人身事故、火災事故、社会的な損害などが生じても、当社ではいかなる責任も負いかねます。設備や設計、制御システムなどにおいて、冗長設計、火災延焼対策設計、誤動作防止設計など、安全設計に万全を期されるようご注意願います。
- 当社の関与しない機器、ソフトウェアとの組み合わせによる誤作動から生じた損害に関して、当社は一切責任を負いかねます。
- 当社は、本機の故障に関して本書に基づき保証しますが、本機に接続されている装置等に記憶されたデータが消失・破損した場合については、保証しておりません。本機を記憶装置に接続して使用する場合は、本書に記載された注意事項を遵守してください。また、必要なデータはバックアップを作成してください。お客様が、本書の注意事項に違反し、またはバックアップの作成を怠ったために、データを消失・破棄に伴う損害が発生した場合であっても、当社はその責任を負いかねますので、予めご了承ください。
- 本書の内容に関しては万全を期して作成していますが、万一ご不明な点や誤り、記載漏れなどがありましたら、当社お客様サポートセンターまでご連絡ください。

ご使用の前に必ずお読みください

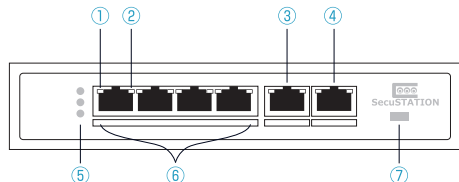
- ・商品到着後、必ず 1 週間以内に付属品の確認と、動作確認を行ってください。
 - ・設置される前に、お手元で数日動作確認されることを強くおすすめ致します。
 - ※設置業者に依頼される場合は、業者手配前にお客様ご自身で事前の動作確認を必ず行ってください。万が一、テストが不十分のまま設置した後に、不具合が発生した場合、取り外しなどにお手間がかかるばかりではなく、工事業者をご手配されている場合は、再度の取り付け費用が発生してしまう恐れがございます。
 - ※設置及び取り外しにかかる費用に関して当社では責任を負いかねますので予めご了承ください。
 - ・取り付け不備、取り扱い不備による事故、損傷については、当社は責任を負いかねます。
 - ・本製品を使用できるのは、日本国内のみです。海外では使用出来ません。
 - ・本製品を分解・改造しないでください。分解・改造した場合は保証対象外となります。
 - ・本製品は防犯を保証する機器ではありません。ご使用中に、人命・財産などに損害が生じても、当社は責任を負いかねます。予めご了承ください。
 - ・停電などの外部要因により生じたデータの損失ならびに、その他直接、間接の損害につきましては、当社は責任を負いかねます。予めご了承ください。
 - ・本製品の故障、誤作動、接続機器の不具合などの原因により、microSD カードや HDD 等へ正常に録画出来なかった場合の内容の補償、録画した内容の損失及び直接・間接の損害に対して当社は責任を負いかねます。予めご了承ください。
 - ・本製品に磁石など磁気を持っているものを近付けないでください。動作不良の原因となります。
 - ・本製品は屋内専用になります。防塵防水対応ではございませんので屋外での使用はしないでください。
 - ・高温・高湿での使用はしないでください。故障の原因となります。
 - ・製品のデザインや仕様は予告なく変更になる場合があります。それに伴い、取扱説明書も更新されます。
 - ・最新のサポート情報や取扱説明書は、下記サポートページでご確認ください。
- 【SecuSTATION お客様サポートページ <https://secu.jp/support/>】
- ・本書に記載されているイラストや画像はイメージです。実際とは異なる場合があります。

各部名称 SC-PSH42S/82S 100Mbps

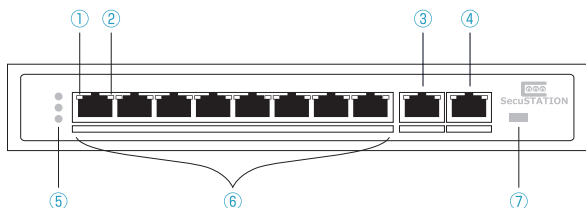
SC-PSH42S / SC-PSH82S

- | | |
|-----------------------|--------------------|
| ① PoE LAN ポートランプ | ⑥ PoE LAN ポート RJ45 |
| ② LINK/ACT ランプ | ⑦ モード切替スイッチ |
| ③ NVR (アップリンクポート) | 100M：通常モード (推奨) |
| ④ アップリンクポート | VLAN：VLAN モード |
| ⑤ 状態ランプ (長距離・VLAN・電源) | 250m：長距離モード |

SC-PSH42S

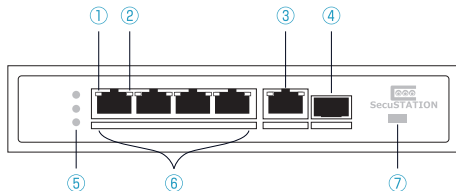


SC-PSH82S



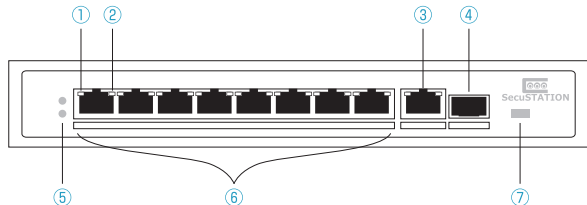
SC-PSH42T

- | | |
|----------------------|--------------------|
| ① PoE LAN ポートランプ | ⑥ PoE LAN ポート RJ45 |
| ② LINK/ACT ランプ | ⑦ モード切替スイッチ |
| ③ アップリンクポート | GB : 通常モード (推奨) |
| ④ SFP 拡張ポート | VLAN : VLAN モード |
| ⑤ 状態ランプ (長距離・SFP・電源) | 250m : 長距離モード |



SC-PSH82T


- | | |
|------------------|--------------------|
| ① PoE LAN ポートランプ | ⑥ PoE LAN ポート RJ45 |
| ② LINK/ACT ランプ | ⑦ モード切替スイッチ |
| ③ アップリンクポート | GB : 通常モード (推奨) |
| ④ SFP 拡張ポート | VLAN : VLAN モード |
| ⑤ 状態ランプ (SFP・電源) | HD : 映像優先 |



各部名称 / 付属品

背面

- ①アース線接続端子
- ②電源入力端子



付属品

- ・ AC アダプター
- ・ 取扱説明書
- ・ ビス
- ・ アンカー

LED 表示

名称	ランプ表示	状態
電源	消灯	電源が入っていません
	点灯	電源が入っています
LINK/ACT	消灯	未接続または正常に接続できていません
	点灯	正常に接続できています
	点滅	正常に接続できて、データ通信しています
PoE LAN ポート	消灯	給電していません
	点灯	正常に給電できています
	点滅	接続機器が起動中または正常に給電できていません

基本設定 / 基本操作

基本動作

付属の AC アダプターを本機に接続し、AC アダプターのプラグをコンセントに差し込むだけでご使用いただけます。電源オン / オフのスイッチはございません。

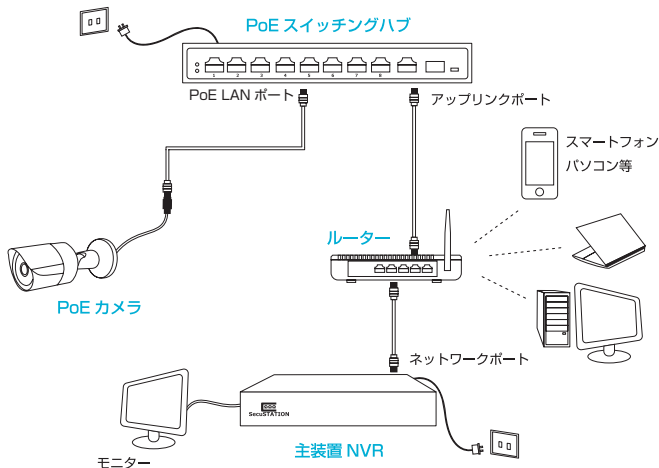
▶長距離モード

モード切替スイッチを「250 m」にすると、長距離モードに切り替わります。

PoE LAN ポートの通信速度が 10Mbps になり最長伝送距離が 250m になります。

※対応機種のみ

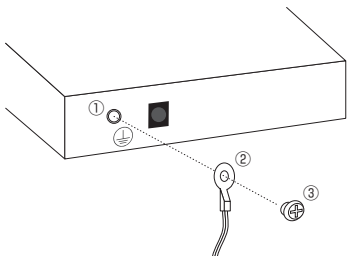
接続イメージ



基本設定 / 基本操作

アース接続

万が一漏電した場合の感電防止のため、アース線を接続してください。



- ①アース接続端子（本体）
- ②アース線（別途ご用意ください）
- ③ねじ

※ 抜け防止の為、アース線の接続には丸型端子をご使用ください。

※ 設置環境により必要な長さが異なる為、本製品にアース線は付属していません。

こんな時は

電源ランプが点灯しない時は以下をご確認ください。

- ▶ ACアダプターの電源プラグは正しくコンセントに接続されていますか。
- ▶ ACアダプターのDC端子は正しく本体に接続されていますか。
- ▶ 正しく本体の電源入力端子に接続されていますか。

LANポートランプが点灯しない時は以下をご確認ください。

- ▶ 電源ランプは点灯していますか。
- ▶ LANケーブルがLANポートに「カチッ」と音がするまで挿入されていますか。
- ▶ LANケーブルが破損していませんか。

点灯しないポートのLANケーブルを他のポートに接続して下さい。

ポートを入れ替えてもLEDランプが点灯 / 点滅しなければLANケーブルの破損の可能性が
あります。

商品仕様 SC-PSH42S 100Mbps

SC-PSH42S

インターフェース (PoE 対応)	ポート	RJ45 x 4 ポート
	伝送方式	IEEE802.3i / IEEE802.3u
	伝送速度	10/100Mbps
	給電機能	IEEE802.3af / IEEE802.3at
	最大供給電力	IEEE802.3af : 15.4W / IEEE802.3at : 30W
	最大伝送距離	最大 250m (長距離モード時)
インターフェース (アップリンク用)	ポート	RJ45 x 2 ポート
	伝送方式	IEEE802.3i / IEEE802.3u
	伝送速度	10/100Mbps
	最大伝送距離	100m
本体仕様	動作環境温度	- 40°C ~ 55°C
	動作環境湿度	90% 未満 (結露無き事)
	電源	DC48V
	消費電力	非給電時 : 3W / 給電時 : 最大 65W
	寸法	160mm x 82mm x 33mm
	重量	約 300g

※伝送距離は使用機器・使用環境によります。※製品の仕様は予告なく変更される場合がございます。

商品仕様 SC-PSH82S 100Mbps

SC-PSH82S

インターフェース (PoE 対応)	ポート	RJ45 x 8 ポート
	伝送方式	IEEE802.3i / IEEE802.3u
	伝送速度	10/100Mbps
	給電機能	IEEE802.3af / IEEE802.3at
	最大供給電力	IEEE802.3af : 15.4W / IEEE802.3at : 30W
	最大伝送距離	最大 250m (長距離モード時)
インターフェース (アップリンク用)	ポート	RJ45 x 2 ポート
	伝送方式	IEEE802.3i / IEEE802.3u
	伝送速度	10/100Mbps
	最大伝送距離	100m
本体仕様	動作環境温度	- 40°C ~ 55°C
	動作環境湿度	90% 未満 (結露無き事)
	電源	DC48V
	消費電力	非給電時 : 3W / 給電時 : 最大 120W
	寸法	220mm x 85mm x 33mm
	重量	約 365g

※伝送距離は使用機器・使用環境によります。※製品の仕様は予告なく変更される場合がございます。

商品仕様 SC-PSH42T 1000Mbps

SC-PSH42T

インターフェース (PoE 対応)	ポート	RJ 45 x 4 ポート
	伝送方式	IEEE802.3 / IEE802.3u / IEEE802.3ab
	伝送速度	10/100/1000Mbps
	給電機能	IEEE 802.3af/at
	最大供給電力	IEEE802.3af : 15.4W / IEEE802.3at : 30W
	最大伝送距離	最大 250m (長距離モード時)
インターフェース (アップリンク用)	ポート	RJ45 x 1 ポート SFPx1 ポート
	伝送方式	IEEE802.3 / IEEE802.3u / IEEE802.3ab
	伝送速度	10/100/1000Mbps
	最大伝送距離	RJ45: 最大 150m / SFP: 最大 100km
本体仕様	動作環境温度	- 40°C ~ 55°C
	動作環境湿度	5% ~ 95% (結露無き事)
	電源	DC48V
	消費電力 (非給電時)	最大 5W
	寸法	161mm x 81mm x 35mm
	重量	約 290g

※伝送距離は使用機器・使用環境によります。※製品の仕様は予告なく変更される場合がございます。

商品仕様 SC-PSH82T 1000Mbps

SC-PSH82T

インターフェース (PoE 対応)	ポート	RJ45 x 8 ポート
	伝送方式	IEEE802.3 / IEEE802.3u / IEEE802.3ab
	伝送速度	10/100/1000Mbps
	給電機能	IEEE 802.3af/at
	最大供給電力	IEEE802.3af : 15.4W / IEEE802.3at : 30W
	最大伝送距離	最大 150m
インターフェース (アップリンク用)	ポート	RJ45 x 1 ポート SFP x 1 ポート
	伝送方式	IEEE802.3 / IEEE802.3u / IEEE802.3ab
	伝送速度	10/100/1000Mbps
	最大伝送距離	RJ45: 最大 150m /SFP: 最大 100km
本体仕様	動作環境温度	- 40°C ~ 55°C
	動作環境湿度	5% ~ 95% (結露無き事)
	電源	DC48V
	消費電力 (非給電時)	最大 5W
	寸法	220mm x 86mm x 34mm
	重量	約 370g

※伝送距離は使用機器・使用環境によります。※製品の仕様は予告なく変更される場合がございます。

保証について

返品キャンセル	期限	商品到着日または商品発送翌々日より 14 日以内		送料	振込手数料	
	お客様都合	条件	未開封・未使用品であり製品、箱、付属品が新品同様である事		お客様負担	お客様負担 ※一律 300 円
		キャンセル料	商品再生手数料 (御購入代金(税抜き本体価格)の 15%+消費税) + 発送時送料 ※商品再生手数料が 2,750 円未満の場合は一律 2,750 円			
初期不良	条件	当社にて検品の上、初期不良が認められた場合に限る		当社負担	当社負担	
	備考	検品の上、初期不良が認められない場合は、商品を着払いで返送させていただきます。				
交換	期限	商品到着日または商品発送翌々日より 14 日以内		送料	発送方法	
	お客様都合	条件	未開封・未使用品であり製品、箱、付属品が新品同様である事		往復 お客様負担	センドバック
		備考	別機種への交換により差額が発生する場合は商品受取時、代引きにてお支払い頂きます。 返金発生の場合は振込となります。 ※振込手数料はお客様負担 ※カメラの交換は 1 回限り			
	初期不良	条件	当社にて検品の上、初期不良が認められた場合に限る		当社負担	センドバック
備考		別機種への交換により差額が発生する場合は商品受取時、代引きにてお支払い頂きます。 返金発生の場合は振込(振込手数料は当社負担)				
修理	無償修理	期限	商品到着日または商品発送翌々日より 6 か月以内		往復 お客様負担	センドバック
	有償修理		商品到着日または商品発送翌々日より 6 か月を過ぎたもの			

【センドバック方式】該当商品を当社にお送りいただき、当社にて検品、修理後、該当商品（交換の場合は交換商品）をお送りさせて頂く方式です。

※ 15 日間以上のお客様都合による返品などに関しては如何なる場合もお受け致しかねます。
別途、弊社返品規定をご参照下さい。

【弊社返品規定】弊社 HP <https://secu.jp/> → ご利用規約 <https://secu.jp/service.html>

※保証期間は商品到着日又は商品発送日の翌々日から起算致します。

※保証書は、日本国内での使用においてのみ有効です。

※保証書の適用される範囲は本機及び付属品となります。

※お客様のご使用環境（ネット環境）による不完全動作は返品・初期不良交換の対象外となります。

【修理保証規定】

1. 取扱説明書等の注意事項に従った正常なご使用状態のもとで、保証期間内に万が一故障した場合は無料で修理させていただきます。

弊社の判断により、修理ではなく故障品と機能・性能が同等な製品（再利用品を含む）との交換対応となる場合があります。予めご了承下さいませ。

・修理をご希望の際は、製品発送前に必ず弊社お客様サポートセンターまでお電話又はメールでお問い合わせ下さい。

・弊社スタッフによる訪問修理は対応しておりません。（弊社、技術サポート部での受取修理のみとなります）。

・初期不良交換・修理などの対応につきましては、全てセンドバック方式（※弊社に商品を御送付頂き、検品・修理後、発送）での御対応とさせていただきます。

・検品・修理品の受取時、商品の症状確認時（お客様に確認が必要な場合）、修理完了時に弊社より送信する報告メールはご購入時に御登録頂いたメールアドレスに送信させていただきます。受信制限をされているお客様は、メール受信許可または受信制限の解除を御願います。（インターネット通信販売にてご購入頂いた場合）

・セール品・企画品に関しては、各商品ページに保証内容を記載しております。ご購入後は、商品ページの保証内容をご確認頂いている事を前提として販売させていただきますので必ずご確認ください。（インターネット通信販売にてご購入頂いた場合）

・各製品毎に定められた保証期間を過ぎたものは有償修理となります。

・保証期間内の無償修理には、ID/保証カードとご購入日の確認の為、納品書（お買い上げ明細書）のコピーが必要になります。修理対象商品と同梱にてお送り頂きます様、お願い致します。保証書及び納品書は再発行致しかねますので、紛失しないよう大切に保管してください。

・修理期間中の代替機の貸し出し制度はございません。

2. 次の場合は、保証対象外となります。

① ID/保証カードおよび納品書（お買い上げ明細書）のコピーをご提示頂けない場合。

② ID/保証カードの必要事項の記入がない場合、または字句を書き替えられた場合、その他事実と異なる記載がされていた場合。

③ ID/保証カードの保証期間が過ぎている場合。

④ 日本国外で使用の場合。

⑤ 使用上の誤り（落下、虫などの製品内部への侵入等）、不当な修理（ご自身での修理含む）や改造による故障・損傷。

⑥ 商品お買い上げ後（指定送付先に到着後）の輸送や移動又は落下など外部からの圧力などで本商品本体、外部接続端子などが破損したことによる故障・損傷または本商品内部の基板が破損、変形したことによる故障、損傷。

⑦ 火災、地震、水害、雪害、落雷、台風その他天災地変、戦争、紛争、公害、塩害、ガス害（硫化ガス等）などによる故障、損傷。指定外の使用電源（電圧、周波数）や異常電圧による故障及び損傷。

⑧ お客様のご使用環境や設置工事・維持・管理方法に起因して生じた故障・損傷の場合（例：埃、内部浸水、錆・カビ、虫・小動物の侵入及び糞尿による故障等）

⑨ 本製品のハードウェア部分に起因しない不具合（ソフトウェア製品に起因する不具合、ウイルス感染による不具合等）の場合。

⑩本製品設置時、取り外し時における本製品の破損・損傷の場合。

3. 以下の場合に発生する費用はお客様のご負担となります。

- ①商品到着日、又は商品発送翌々日から 14 日間を過ぎた検品・修理の為の往復送料。
- ②ご購入後、保証期間を過ぎた商品の修理費。
- ③商品の取り付け・取り外しの際などの施行費及びそれらに付随する諸経費。
- ④純正品以外の付属品やオプション品を使用したことによる故障・損傷、不具合。

4. 修理をご依頼される場合には、保証書の対象とならない部品・添付品等を事前にお客様の方で製品からお取り外し下さい。弊社では、これらの管理について一切責任を負いません。

5. 商品の不具合によって発生した施工費、物的損失、人件費、資材費、慰謝料及び故障時に損失した録画データ等の補償・損害賠償等の御請求に対して弊社は一切保証致しませんので、あらかじめご了承下さい。

6. 保証書は、日本国内での使用においてのみ有効です。※ This warranty is valid only in Japan.

【注意事項】

- ・上記保証サービスをご希望のお客様は、保証期間内に、弊社お客様サポートセンターまでお電話又はメールにて必ずお問い合わせくださいませ。
- ・本証にてご案内の保証は、新鋭株式会社独自にお客様に提供するものです。Amazon などでお買い求め頂きましたお客様は各 EC サイトのポリシーによる返金返品保証の対象となりますので、弊社お客様サポートセンターではなく、各 EC サイトにお問い合わせ下さいませ。
- ・商品到着日または商品発送日の翌々日から 6 ヶ月（初期不良保証期間 14 日間を除く）は、無償修理サービス対応となり、返金対応は致しかねますので予めご了承下さい。
- ・弊社の製品保証は商品到着日または商品発送日の翌々日から保証期間内のサポート（保証）させて頂くサービスです。修理後（交換の場合含む）、再度保証期間が延長される事はありません。
- ・本証にてご案内の保証対応は、販売者が新鋭株式会社もしくは弊社製品正規取扱店の場合に限ります。他の販売店様や出品者様から購入された場合は、本証でご案内しております保証の対象外でございます。ご購入元の販売店様宛にお問い合わせ下さい。
- ・本証にてご案内の保証対応に基づき弊社が修理対応（交換の場合含む）した製品の配送先は日本国内に限ります。※沖縄県及び離島は別途送料を頂く場合がございます。
- ・本製品の不具合（故障）又は、その使用によって生じた直接的及び間接的な損害については弊社はその責任を負わないものと致しますので予めご了承下さいませ。
- ・製品の設置・取り外しなどにより生じた費用及び建物などへの損傷やその他の損害について一切の責任を負いかねますので予めご了承下さい。
- ・製品の機能や本体のデザイン製品ケースなどは改良の為、予告なく変更される事があります。
- ・保証書は再発行いたしませんので、大切に保管頂きます様、お願い致します。

※本保証規定は、予告なく変更されることがあり、最新の記載内容を有効とさせていただきますので、予めご了承下さいませ。

最新の情報は、弊社 HP(<https://secu.jp/> →新着情報) に記載しておりますので、ご確認頂きます様、御願い致します。

※付属されている取扱説明書の保証規定が、最新でない場合がございますので、予めご了承頂きます様御願い致します。

「取扱説明書を見ても分からない...」
設定でお困りの場合はお気軽にご連絡ください。

■ チャットサポート — お客様の疑問・質問にチャットでお答えします—



▲スマホから

弊社へのお問い合わせについて
チャットボット「エルちゃん」がお答えします。
お問い合わせ内容によりオペレーターがお答えします。
パソコンから▶<https://secu.jp/>



《自動返信チャットボット：24時間受付 / オペレーター受付時間：平日 9:30 ~ 17:30 ※定休日：土日祝》
※お問い合わせ内容によりオペレーターがお答えします。
※営業時間外は自動対応のチャットボットのみのご対応となります。

■ 電話でのお問合せ 《受付時間：平日 9:30 ~ 17:30 ※定休日：土日祝日》

[設定・操作について] 050-3816-3999 [故障・検品について] 050-3816-4001

※電話番号のお掛け間違いが発生しております。
番号をよくお確かめの上、お掛け間違えないようお願いいたします。
※時間帯によっては電話が込み合って繋がりにくい場合がございます。
その場合はお手数ですが、しばらく時間を置いてからお掛け直し頂きますようお願いいたします。

■ メールでのお問合せ

[メールアドレス info@secu.jp] ※お返事は平日のみの対応となります。

防犯ステーションサポートページ <https://secu.jp/>



暮らしを守る信頼の企業

SINEI

製造・販売元 新鋭株式会社

〒514-0816 三重県津市高茶屋小森上野町 1068-1



* S 0 0 G N M 5 3 0 0 0 3 0 *